Guia

CPM - Transfer para superfícies rígidas, claras e prensáveis. Pode ser aplicado em materiais como metal, madeira, cerâmica, acrílico, plásticos que resistam a temperatura, vidro, papel revestido, dentre outros.
Produtos: Canecas, Canetas, Copos, Squeezes, Estojos, Placas, Medalhas, Troféus e outros.
Alta resistência ao clima e a lavagens.

Disponível em caixas com 100 folhas

Aplicação: **CPM em Metal**



Imprima o transfer com a imagem invertida. Recorte o excesso do papel.



Posicione o Soft-pad na base da prensa.

Posicione o transfer sobre o Soft-pad com a imagem virada para cima.

Posicione a peça de metal sobre o transfer.

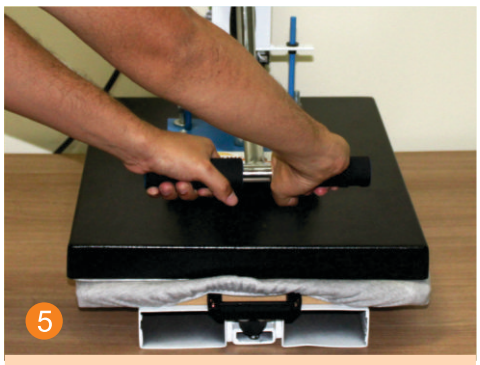

Prense a 160° por 50 segundos com alta pressão.



Aguarde esfriar e retire.

Contato

TheMagicTouch Brasil - Soluções em Transfer
R.: Araguari, 359 - Lj 66 - 2° Andar - 30190-110 | Barro Preto | Belo Horizonte | MG
Dúvidas: 31 3279-1050 / suporte@tmt.net.br / www.tmt.net.br