Guia

TATTOO - Tatuagem temporária.
É aplicada com água, não agride a pele e é dermatológicamente correta.
Durabilidade estimada de 3 dias.

Disponível em caixas com 25 folhas

Aplicação: **TATTOO em Pele**



1 Imprima o papel Tattoo com a imagem espelhada.
Retire cuidadosamente o line da máscara.



2 Aplique a máscara sobre o papel tattoo impresso.



3 Retire as bolhas usando uma espátula.

4 Recorte o excesso e retire a máscara do papel.

5 Aplique na pele com a imagem virada para baixo.

6 Aplique água até que o papel solte.

Contato

TheMagicTouch Brasil - Soluções em Transfer
R.: Araguari, 359 - Lj 66 - 2º Andar - 30190-110 | Barro Preto | Belo Horizonte | MG
Dúvidas: 31 3279-1050 / suporte@tmt.net.br / www.tmt.net.br