Guia

TTC - Transfer para têxteis brancos ou claros. Pode ser aplicado em tecidos como algodão, poliéster, poliéster e viscose, brim, dentre outros. Proporciona acabamento macio e cores vivas. Produtos: Camisetas, Bonés, Fronhas, Chinelos com cobertura de tecido, Mouse-pad, Porta-Celular, Porta-MP3, Porta-Lata, Porta-Longneck, Porta-Óculos, Bolacha de Chopp e outros. Estimativa de durabilidade: 60 Lavagens

Disponível em caixas com 100 folhas

Aplicação: **TTC em Mouse-pad**

Imprima o papel transfer com a imagem invertida e recorte o excesso da estampa.



Posicione uma folha de papel comum na base da prensa.



Posicione o Mouse-pad sobre o papel comum.



Posicione o papel transfer sobre o Mouse-pad com a imagem virada para baixo.



Ajuste sua prensa à 160° e faça a aplicação por 10 segundos com alta pressão.



Remova o papel transfer imediatamente após a prensagem..

Dica: Prense um papel comum para remover o excesso da cola.

Contato

TheMagicTouch Brasil - Soluções em Transfer
R.: Araguari, 359 - Lj 66 - 2° Andar - 30190-110 | Barro Preto | Belo Horizonte | MG
Dúvidas: 31 3279-1050 / suporte@tmt.net.br / www.tmt.net.br